

## Datenblatt LX 3012

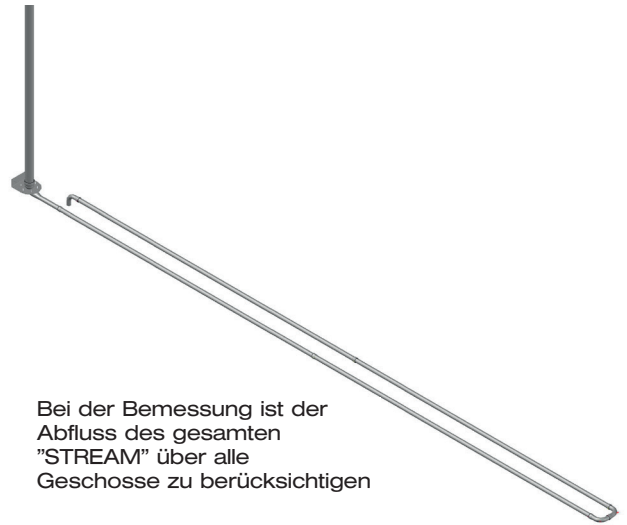
# LORO-X DUOSTREAM Kaskadenentwässerung „L” Messung

Hauptentwässerung

Freispiegelströmung

Silent

<b>Abfluss:</b>	<b>bis max. 5,1 l/s</b>
<b>Wasserhöhe:</b>	<b>35 mm</b>
<b>Eingrifftiefe:</b>	<b>-</b>
<b>Nennweite:</b>	<b>DN 100</b>
<b>LX-Nummer:</b>	<b>LX 3012</b>
<b>Wehrhöhe:</b>	<b>0 mm</b>
<b>Haube:</b>	<b>belüftet</b>
<b>Falleitung:</b>	<b>belüftet</b>
<b>Falleitungshöhe:</b>	<b>min. 2,5 m</b>
<b>Entwässerung:</b>	<b>in Grundleitung</b>
<b>Flanschform:</b>	<b>Klebeflansch</b>



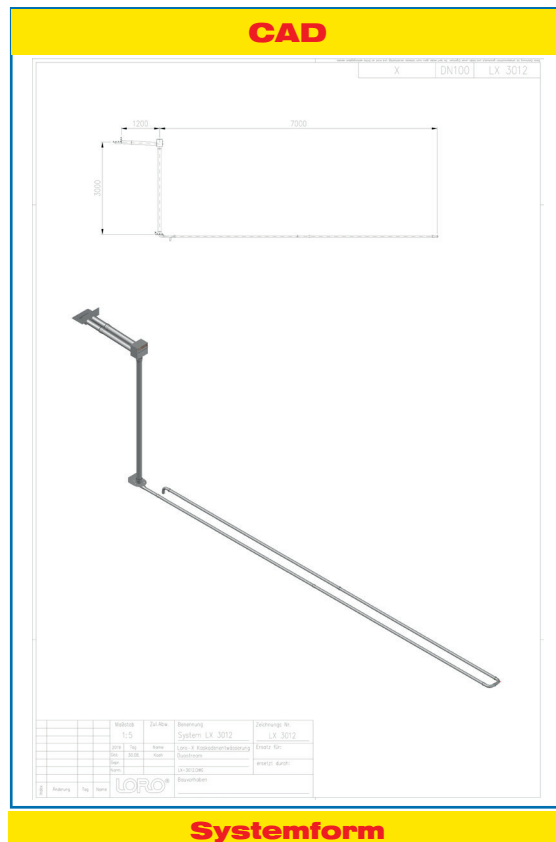
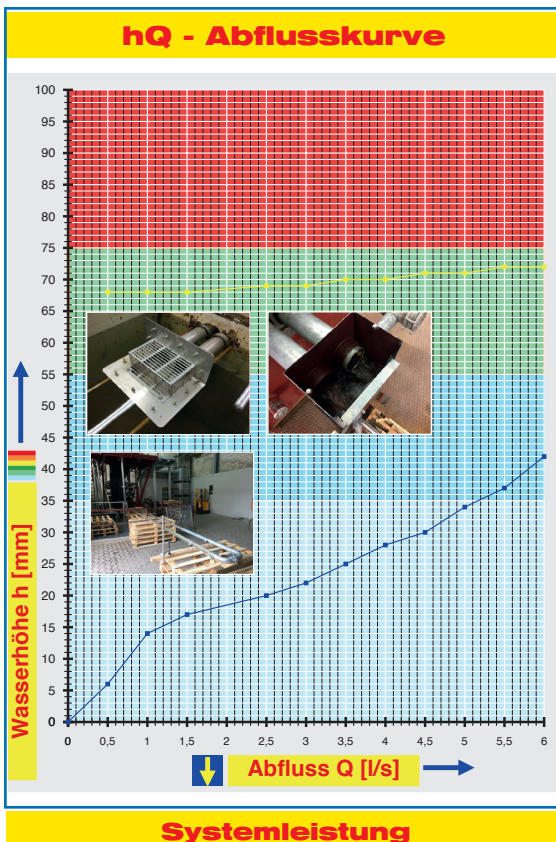
Bei der Bemessung ist der Abfluss des gesamten "STREAM" über alle Geschosse zu berücksichtigen

### LX 3012 Stückliste

1 x Art.-Nr. Ablauf auf Seite 2 auswählen!

- 1 x Art.-Nr. 13242.DB0X, Umlenkung Dachterrasse
- 1 x Art.-Nr. 01401.100X Rohr mit einer Muffe
- 1 x Art.-Nr. 01401.050X Rohr mit einer Muffe

- 4 x Art.-Nr. 00911.050X Dichtelemente
- 2 x Art.-Nr. 00911.100X Dichtelemente
- 1 x Art.-Nr. 00986.000X Gleitmittel



<b>Wasserhöhe</b>	mm	10	15	20	25	30	<b>35</b>	40	45	50	55	60	65	70	75	80	85
<b>Abfluss</b>	l/s	0,7	1,2	2,5	3,5	4,5	<b>5,1</b>	5,8	-	-	-	-	-	-	-	-	-

Bitte den entsprechenden Ablauf auswählen!

DN 100

**LX1981-3X**

Ablauf: Art.-Nr. 13461.100X


**Hauptentwässerung**  
Entwässerung der Dachterrasse  
**Klebeflansch 45°**



**LX1981-21X**

Ablauf: Art.-Nr. 13462.100X

**Hauptentwässerung**  
Entwässerung der Dachterrasse  
**Klebeflansch 90°**



**LX1990-3X**

Ablauf: Art.-Nr. 13471.100X


**Notentwässerung**  
Entwässerung der Dachterrasse  
**Klebeflansch 45°**



**LX1990-21X**

Ablauf: Art.-Nr. 13472.100X

**Notentwässerung**  
Entwässerung der Dachterrasse  
**Klebeflansch 90°**



**Für Verlegung der Sammelleitung unter dem Terrassenbelag**

**LX1851-4X**

Ablauf: Art.-Nr. 13612.100X

**Serie 88**  
**DUOSTREAM Hauptentwässerung**  
Entwässerung der Dachterrasse (DN 100)  
Durchleitung der oberen Etagen (DN 50)



**LX1857-4X**

Ablauf: Art.-Nr. 13613.100X

**Serie 88**  
**DUOSTREAM Notentwässerung**  
Entwässerung der Dachterrasse (DN 100)  
Durchleitung der oberen Etagen (DN 50)  
mit Anstauelement



**Für Verlegung der Sammelleitung in der Wärmedämmung**

**LX1907-4X**

Art.-Nr. 13441.BD0X

**Serie 88**  
**LORO-X DUOSTREAM®-Distant**  
**Mehrgeschossablauf**  
Entwässerung der Dachterrasse (DN 100)  
Durchleitung der oberen Etagen (DN 50)



**LX1908-4X**

Art.-Nr. 13451.BD0X

**Serie 88**  
**LORO-X DUOSTREAM®-Distant**  
**Mehrgeschoss-Notablauf**  
Entwässerung der Dachterrasse (DN 100)  
Durchleitung der oberen Etagen (DN 50)  
mit Anstauelement

